




2025年3月期 第3四半期  
**決算概要説明**  
2025年2月6日

---

共和レザー株式会社  
証券コード3553



# 決算概要 (1)連結決算の概要



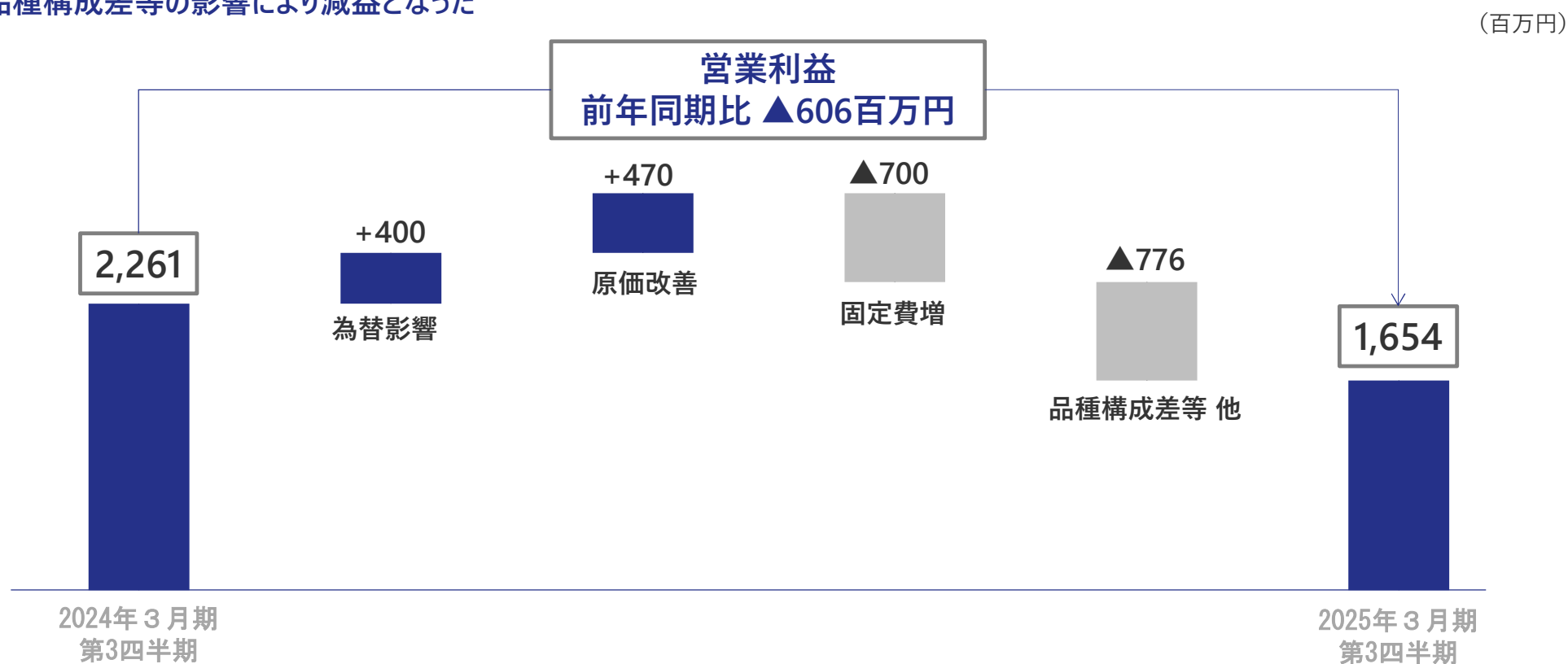
(百万円)

	2024年3月期		2025年3月期		前年同期比	
	第3四半期'23.4-'23.12		第3四半期'24.4-'24.12			
	実績		実績			
売上高	38,872	100.0%	40,152	100.0%	1,280	+3.3%
営業利益	2,261	5.8%	1,654	4.1%	▲606	▲26.8%
経常利益	2,331	6.0%	1,740	4.3%	▲590	▲25.3%
親会社株主に帰属 する四半期純利益	1,649	4.2%	1,138	2.8%	▲510	▲31.0%

1株当たり当期純利益	68円43銭	47円66銭
------------	--------	--------

## 決算概要 (2) 営業利益増減要因 (前年同期比)

- ・売上は当社中国子会社の受注回復により増収も採算性は厳しい
- ・利益については、原価改善による収益性向上や為替影響があったものの、中期経営計画による固定費増及び品種構成差等の影響により減益となった



# 業績予想 (1)連結業績予想



・2025年3月期の連結業績予想は、2024年5月8日公表値から変更なし

(百万円)

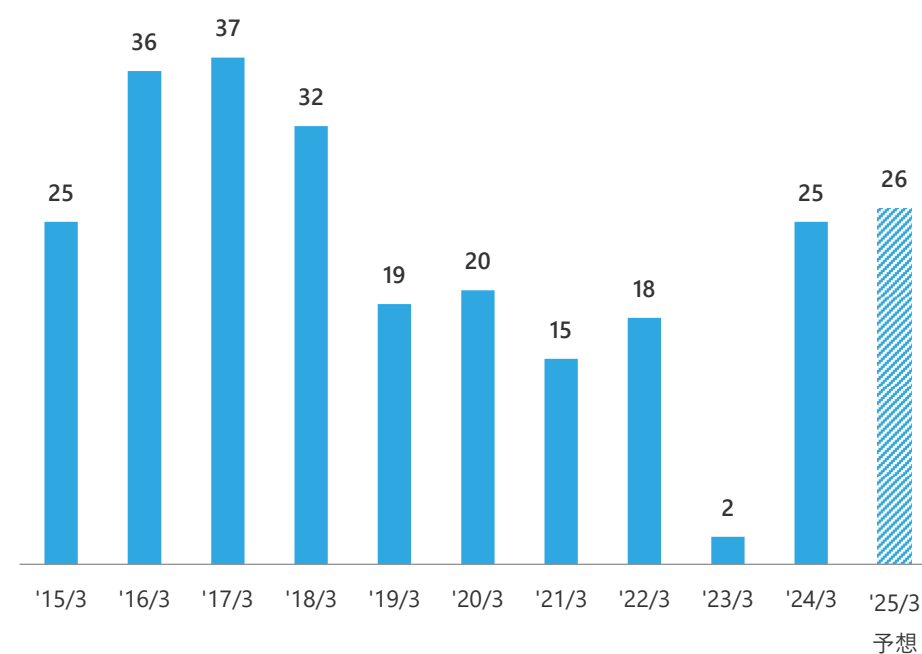
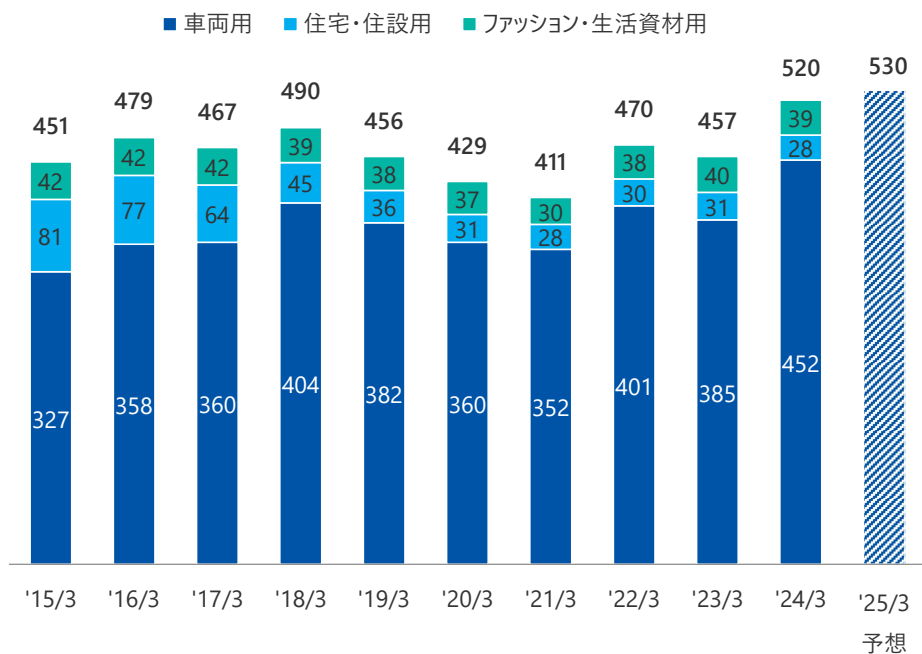
	2024年3月期		2025年3月期		前期比	
	通期'23.4-'24.3		通期'24.4-'25.3			
	実績		予想			
売上高	52,037	100.0%	53,000	100.0%	962	+1.8%
営業利益	2,567	4.9%	2,600	4.9%	32	+1.3%
経常利益	2,704	5.2%	2,650	5.0%	▲54	▲2.0%
親会社株主に帰属 する当期純利益	1,958	3.8%	1,750	3.3%	▲208	▲10.7%

1株当たり当期純利益	81円29銭	72円62銭
1株当たり配当金	32円00銭	32円00銭

# 業績予想 (2) 連結業績の推移

連結売上高 (億円)

連結営業利益 (億円)

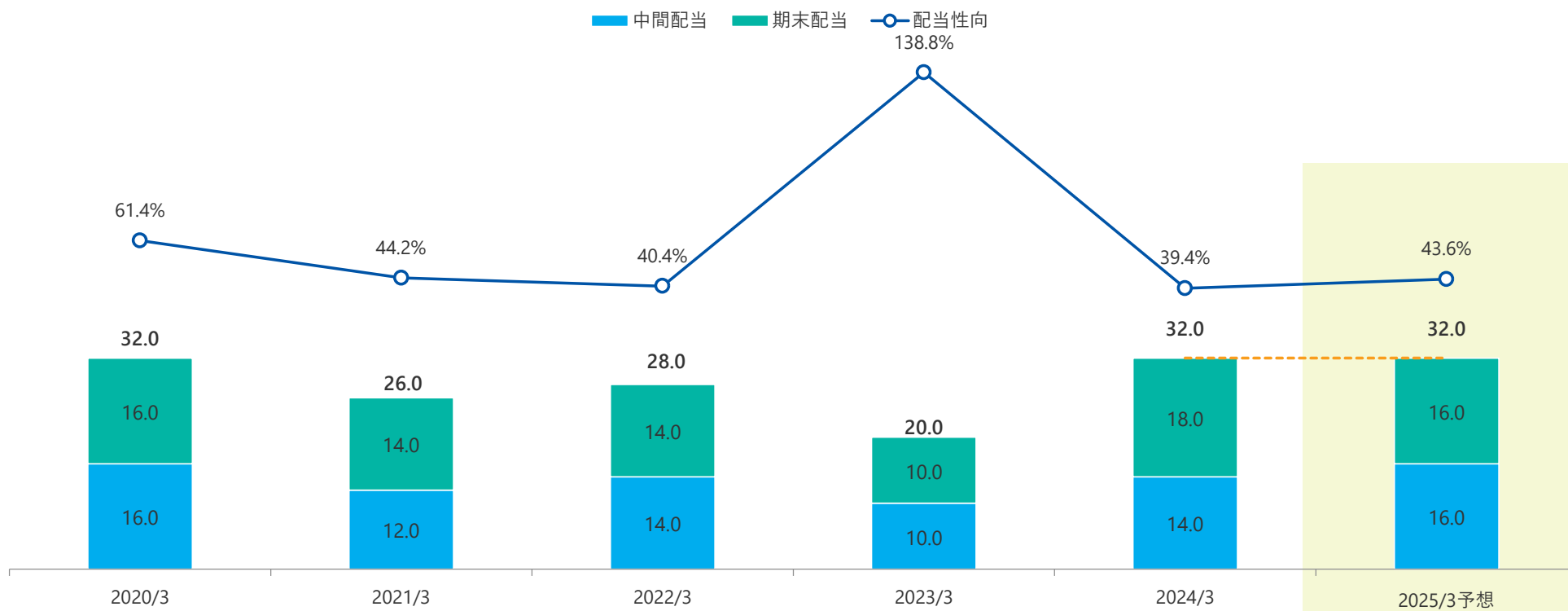


# 業績予想 (3)株主還元

・2025年3月期の配当予想は、2024年5月8日公表値から変更なし

1株当たり配当金 = 年間32円(中間16円・期末16円)

1株当たり配当金 (円)



# 快適空間を化学し創り続ける



【お問合せ先】

共和レザー株式会社

総務部

TEL 053-425-2121(代表)

本資料に記載されている業績見通し等の将来に関する記述は、当社が現在入手している情報および合理的であると判断する一定の前提に基づいており、実際の業績等は様々な要因により大きく異なる可能性があります。